

住宅用火災警報器

十年経ったら取り換えよう

春の火災予防運動

三月一日～三月七日

実施中



名古屋市消防局からお知らせです


住宅用火災警報器を設置・点検しましょう！

住宅用火災警報器とは？

令和6年中*に住宅用火災警報器の鳴動音等により火災が早く発見でき被害が軽減できた事例が**26件**ありました。

事例) 居住者が、鍋で天ぷら油を使用して調理した後、火をつけたまま放置したため煙が上がり、住宅用火災警報器が作動。住宅用火災警報器の鳴動音に気付いた近隣者が居住者に知らせ、居住者本人がガスコンロのスイッチを切り、火災には至らなかったもの。

*令和6年1月1日～12月31日

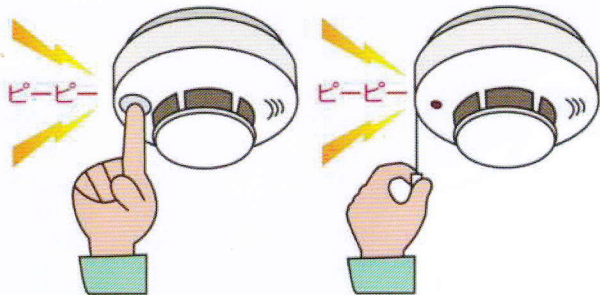


火災により発生する煙や熱を感知し、音や音声で知らせてくれる機器

点検方法は？

ボタンを押す

ひもを引く



音が鳴らない場合は


「電池切れ」

または

「機器本体の故障」

交換は必要？

10年を目安に交換しましょう



設置場所は？

【台所】

【すべての寝室】


【寝室のある階の階段】

共同住宅*の場合



*マンション・アパート等

戸建住宅の場合



詳しくは

名古屋市 住宅用火災警報器

検索

守山消防署予防課

TEL:052-791-0119